

Carta técnica 6.0.0

Versión anterior 5.1.3 (octubre 2013)
Liberación 21 de noviembre de 2013
Disponible como ■ Instalador
 ■ Con costo de actualización

Recuerda Al actualizar una versión, es **OBLIGATORIO** cerrar el sistema, sobre todo si cuentas con una versión en Red. Programa el proceso de actualización y avisa oportunamente a los usuarios de las terminales antes de ejecutarlo.

A partir de la versión **3.0.2** de **CONTPAQ i® NÓMINAS** la interfaz con **ContPAQ® Windows** y **CheqPAQ®** no estará disponible. Únicamente podrás realizar la interfaz con empresas de **CONTPAQ i® CONTABILIDAD**, así como de **CONTPAQ i® BANCOS**.

Si requieres mayor información sobre este tema consulta el documento **Interfaz CONTPAQ i NÓMINAS y ContPAQ Windows** que se localiza en el Buscador de Conocimiento.

Instalación de máquinas virtuales

Si vas a utilizar **CONTPAQ i® NÓMINAS** en máquinas virtuales, es recomendable instalar la versión **5.0.0** o posterior.

Apóyate en el documento **Instalación de los sistemas CONTPAQ i en maquinas virtuales** que se encuentra en el **Buscador de conocimiento**.

Contenido

CARTA TÉCNICA 6.0.0.....	1
NOVEDADES 6.0.0.....	2
Reforma Fiscal 2014.....	2
Crédito FONACOT	6
Actualización del módulo Cálculo anual.....	16
Filtro de Prenómina	25
Nueva imagen 2014	26
MEJORAS 6.0.0.....	27
Contabilización.....	27
Folio – Caso.....	27
D1304.....	27

Novedades 6.0.0

Reforma Fiscal 2014

C120 / C121 / C122

Beneficio

A partir de esta versión en **CONTPAQ i® NÓMINAS** podrás crear la póliza indicando la cuenta gravada y exenta (no deducible y deducible) que formarán parte de la póliza de la nómina considerando los porcentajes especificados en la Reforma Fiscal 2014.

– Conversión de datos

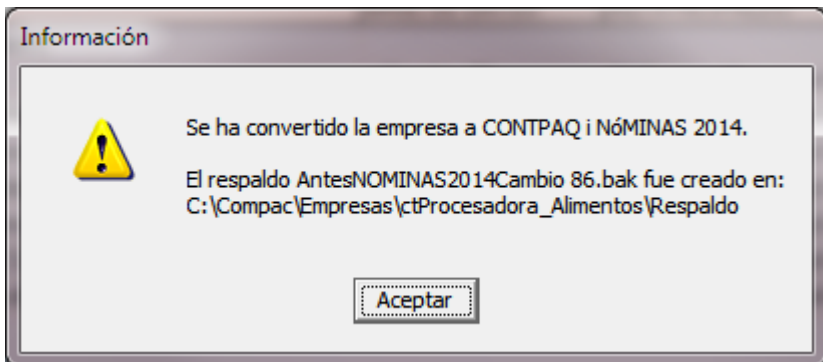
Cuando ingreses por primera vez a la empresa, después de haber instalado **CONTPAQ i® NÓMINAS** versión 6.0.0, automáticamente se desplegará la ventana:



Convirtiendo la empresa a CONTPAQ i NÓMINAS 2014

Antes de convertir la empresa, se realizará un respaldo de la misma; este respaldo tendrá el prefijo **AntesNOMINAS2014** + el nombre de la empresa.

Cuando termine la conversión, desplegará la siguiente ventana:



Después de convertida la empresa, podrás revisar la bitácora del proceso, si así lo deseas.

Continúa en la siguiente página

Reforma Fiscal 2014, Continuación

– Factor de deducción

A partir de esta versión, en el **Catálogo de Empresas** será posible indicar el “**Factor no deducible por ingresos exentos**” correspondiente a las percepciones de acuerdo a la Reforma Fiscal 2014.

Por omisión, este factor tendrá el valor 0.53, es decir, el 53% pero podrá modificarse en cualquier momento.

Importante: Este campo será editable solo si la empresa fue convertida a la versión 2014.

The screenshot shows the 'Catálogo de empresas' window. On the left, there is a list of companies, with 'Procesadora de Alimentos, S.A.' selected. On the right, the 'Datos generales de la empresa' form is displayed. The form includes the following fields:

- Empresa Módulo 2:** Empresa Módulo 2
- Nombre de la empresa:** XXX
- Máscara del código del empleado:** 2010
- Ejercicio vigente:** B
- Zona de salario general:** Procesadora de
- Tipo de código del empleado:** Numérico
- Fecha de inicio de historia:** 01/01/2006
- Factor no deducible por ingresos exentos:** 0.53 (highlighted with an orange box)

– Definición Contable Concepto

La Reforma Fiscal 2014 indica que se podrá deducir solo un porcentaje para la parte exenta de ingresos; por ello, el módulo **Definición Contable Conceptos**, en la pestaña **Percepciones**, se agregaron 3 columnas nuevas:

- **Cuenta Gravado:** Es la cuenta en donde se contabilizará la parte gravada del impuesto.
- **Cuenta Exento Deducible:** Contiene la cuenta donde se contabilizará la parte deducible de lo exento del concepto.
- **Cuenta Exento No Deducible:** Es la cuenta donde se contabilizará la parte no deducible de lo exento del concepto. Este porcentaje lo tomará del “**Factor no deducible por ingresos exentos**” que se especificó en el **Catálogo de Empresas**.

Continúa en la siguiente página

Reforma Fiscal 2014, Continuación

El contador decidirá cómo realizar la contabilización, ya sea que se utilice la **Cuenta Total** (donde se tome el importe total del concepto), o bien, que se utilicen las 3 cuentas nuevas para desglosar los importes exentos y gravados del ISR. Si se va a realizar el desglose se deben utilizar las 3 cuentas (gravado, exento deducible y exento no deducible).

Al generar la póliza, se crearán los 3 movimientos contables.

En caso de que se tenga capturada una cuenta en la columna **Cuenta Total**, no será posible capturar un valor en las columnas nuevas, ya que se utilizará o una u otra.

Aclaración: A partir de esta versión, las columnas **Nombre cuenta** y **Nombre Contracuenta** no se visualizarán en la pestaña **Percepciones**.

Una vez que se crea la póliza, la bitácora del proceso desplegará las cuentas contables.

Bitácora de generación de póliza para interfaz a CONTPAQ i CONTABILIDAD						Hora de inicio: 12/11/2013 10:48:49 a.m.						
Empresa:	Empresa Módulo 2		Periodo 1 Quincenal del 01/01/2014 al 15/01/2014									
Póliza:	Fecha	Tipo	Numero	Concepto								
	01/03/2010	Diario	0	Nom 1 Sem 01/01/14-01/15/14								
Filtro:	Depto	Del 0 al 3										
	Empleado	Del 002 al 999										
	Tipo emp.	Todos los empleados										
	Contabilizar periodos autorizados tomando datos del empleado al periodo vigente(Periodo 1 Quincenal 2014)											
Tipo	No	Concepto	Código	Nombre	Departamento	Tipo de Cuenta	Tipo Importe	Interfaz	Cuenta	Importe	Natura	
P	1	Sueldo	027	Vela Lara Antonia	Administracion	Cuenta	Gravado	Global	501-001	484.74	Cargo	
P	1	Sueldo	027	Vela Lara Antonia	Administracion	Cuenta	Exento Deducible	Global	501-002	0	Cargo	
P	1	Sueldo	027	Vela Lara Antonia	Administracion	Cuenta	Exento No Deducible	Global	501-003	0	Cargo	
P	1	Sueldo	026	Beltran Mora Patricia	Administracion	Cuenta	Gravado	Global	501-001	1,200.00	Cargo	
P	1	Sueldo	026	Beltran Mora Patricia	Administracion	Cuenta	Exento Deducible	Global	501-002	0	Cargo	
P	1	Sueldo	026	Beltran Mora Patricia	Administracion	Cuenta	Exento No Deducible	Global	501-003	0	Cargo	

Continúa en la siguiente página

Reforma Fiscal 2014, Continuación

– Actualización de tablas / Importación y exportación de movimientos

Debido a este cambio, en la tabla Empresas (NOM10000) se incluyó el campo **FactorNoDeducExento**. Además, a la tabla Conceptos (NOM10004) se le incluyeron los siguientes campos:

- cuentaGravado
- cuentaExentoDeduc
- cuentaExentoNoDeduc

Si deseas conocer más información sobre esta tabla, consulta la **Estructura de la Base de Datos**.

Así mismo, se actualizó el archivo **Conceptos.cfg** para que reconozca estos nuevos campos.

Importante: Ten en cuenta que si deseas realizar la importación y/o exportación de movimientos, ambos procesos deberás realizarlos en la versión 6.0.0, una vez que la empresa se ha convertido, ya que esta versión genera campos y tablas nuevas que no están en los archivos generados en los CFG de versiones anteriores.

Crédito FONACOT

C97 / C98 / C101 / C102 / C103 / C104 / C105 / C106 / C116

Beneficio A partir de esta versión **CONTPAQ i[®] NÓMINAS** te permitirá llevar un mejor control sobre los créditos **FONACOT** que tienen los empleados de la empresa.

Configuración Ahora podrás llevar un mejor control del FONACOT ya que se incluyeron varios cambios respecto a este rubro. De forma general, los cambios son:

- Actualización de la tabla de empleados.
- Creación de varias tablas.
- Modificación de conceptos de deducción.
- Modificación del sobre-recibo.

Aclaración: Estos cambios podrán utilizarse **solo si la licencia de la versión 6.0.0 está registrada**, de lo contrario, solo se visualizarán.

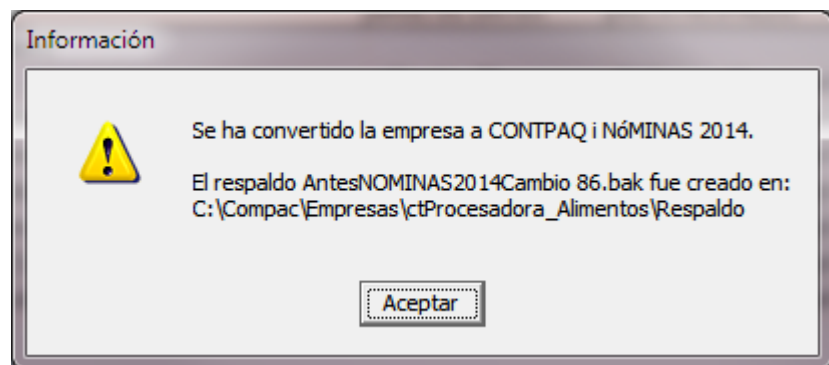
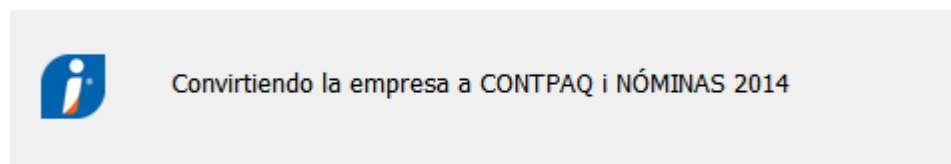
A continuación se desglosan todos los cambios:

– Conversión de datos

Cuando ingreses por primera vez a la empresa, después de haber instalado **CONTPAQ i[®] NÓMINAS** versión 6.0.0, automáticamente se desplegará la ventana:

Antes de convertir la empresa, se realizará un respaldo de la misma; este respaldo tendrá el prefijo **AntesNOMINAS2014**+nombre empresa.

Cuando termine la conversión, desplegará la siguiente ventana:



Después de convertida la empresa, podrás revisar la bitácora del proceso, si así lo deseas.

Importante:

- Esta conversión es obligatoria, por lo tanto, no solicitará permiso para que se ejecute el convertidor.
- A partir de esta versión, **ya no será posible crear Movimientos globales ni Movimientos permanentes** con el concepto de **deducción 61 (Préstamo FONACOT)**, ya que este concepto se tomará como exclusivo para la captura de Tarjetas FONACOT.

Continúa en la siguiente página

Crédito FONACOT, Continuación

Catálogo de empresas

El campo "Registro FONACOT" cambia a "Centro de Trabajo FONACOT".

Este campo solo reconoce números y deberá contener el número de afiliación FONACOT de la empresa y acepta hasta 20 dígitos.

Registros de la empresa

000 080211 000-00000-00-0

REC Registro patronal del IMSS

Registro Infonavit

Registro cámara

Registro SS

Centro de trabajo FONACOT

Registro comisión mixta

Catálogo de empleados

En el Catálogo de empleados se agregará el campo "Número FONACOT", de esta forma podrás llevar el control de los empleados que tienen un número de cuenta FONACOT.

Este campo solo reconoce números y tiene una longitud máxima de 20 dígitos.

El campo solo podrá editarse cuando el periodo sea vigente o un futuro; en periodos anteriores, el campo estará desactivado.

Datos obligados para alta de empleado

Campechano Landeros S. de C.V.

Diego Ordoñez Francisco

Fajardo Lopez Andres

Galindo Garcia Sandra

Guerra Moreno Julio

Lopez Cervantes Eneidin

Lopez Perez Olivia

Martinez Vazquez Teres.

Muñoz Mora Marco Antc

Navarro Lopez Modesto

Ortega Sanchez Israel

Perez Alvarez Oliver

Perez Lupercio Fco. Jav

Plascencia Vargas Adria

Regalado Sanchez Gera

Robles Campos Salomor

Sanchez Vargas Robert

Soto Calderon Alan

Soto Gomez Eduardo

Villalpando Suarez Adria

Generales IMSS-Infonavit Días, Sueldos y Salarios

Datos generales

Ventas

Departamento

Sueldo-Destajo

Base de pago

Tarjeta

Forma de pago

Matutino

Turno de trabajo

Zona de salario

Número FONACOT

535466767

Continúa en la siguiente página

Crédito FONACOT, Continuación

– Pestaña FONACOT en Sobrerecibo

Podrás registrar de forma detallada todos los créditos FONACOT que tiene un empleado. El concepto de deducción que se utilizará es el **61 – Préstamo FONACOT**. Debido a esto, dicho concepto NO estará disponible para capturar Movimientos **Permanentes** y/o **Movimientos globales**.

Además, desde aquí podrás tener una **Vista preliminar** e inclusive **Imprimir** el **Estado de cuenta de créditos FONACOT** del empleado.

Nota: Este reporte solo estará disponible si la pestaña activa es **6. FONACOT**.

En la pestaña **Percepciones, Deducciones y Obligaciones**, podrás ver y editar el desglose de todos los créditos que tiene ese empleado, solo necesitas seleccionar el concepto de deducción **61 – Préstamo FONACOT** y hacer doble clic sobre él o bien, hacer clic derecho sobre el ratón y seleccionar la opción **Abrir movimiento**.

Si editas el importe de alguno de los créditos, todos se mostrarán como editados (en azul) y al aceptar actualizará el importe total del movimiento.

Continúa en la siguiente página

Crédito FONACOT, Continuación

Simulación cálculo FONACOT (concepto D61)

001 Zamora Galvan Anna Karina


Crédito	Descripción	Retención Mensual	Retención Diaria	Días Cotizados	Retención Periodo
12345	Tele 42"	\$500.00	\$16.45	4	\$62.50
98765	Refri	\$300.00	\$9.87	4	\$37.50

eterminar la retención diaria es de 30.4

Total: \$100.00

Cerrar

Simulación de cálculo

Mediante el botón  será posible conocer una simulación de cálculo por crédito, de esta forma conocerás cuánto se le retendrá al empleado por periodo.

Además, en la columna **Días Cotizados** podrás ver el desglose de los días que se están considerando.

Cuando el importe sea editado se mostrarán el **Total** y la **Retención periodo** en azul, sin embargo, las demás columnas mostrarán los datos de cómo debería ser el cálculo de no haberse editado el importe.

Días Cotizados:		Días Cotizados
Días calendario (considera Alta/Baja/Reingr)	4	
- Vac. en otros periodos a pagar en el actual	0	
- Vac. pagadas en otros periodos	0	
- Ausencias e incapacidades	0	
Total	4	

Consideraciones

- Los créditos FONACOT solo podrán capturarse en periodos normales, la simulación NO se visualizará en periodos extraordinarios.
- El empleado deberá reportar cada crédito nuevo que adquiera.

Reportes

<ul style="list-style-type: none"> Catálogos ISR/IETU Cierre anual Pagos Electrónicos Cálculo de nómina FONACOT Fomento al primer empleo Otros reportes... Hoja Electrónica Editor de reportes 	<ul style="list-style-type: none"> Retenciones créditos FONACOT Estado de cuenta créditos FONACOT
---	---

– Reportes

Se creó el submenú **FONACOT** donde se encuentran reportes que te ayudarán a saber cuántos créditos tienen actualmente tus empleados, cuánto se le ha retenido a cada uno, un comparativo entre el registro que se lleva en **CONTPAQ i® NÓMINAS** y **FONACOT** entre otras cosas.

Continúa en la siguiente página

Crédito FONACOT, Continuación

Reporte Retenciones créditos FONACOT

Este reporte te indicará la relación de empleados con el desglose de todos sus créditos FONACOT y un total general en base al ejercicio y mes que fueron especificados, siempre y cuando, en dicho rango existieron movimientos. Los créditos estarán ordenados de acuerdo a su número.

CONTPAQ i
NÓMINAS

FONACOT Retenciones créditos FONACOT De Enero 2013 a Diciembre 2013

Hoja: 1

RFC: 000 -130827-

Fecha: 04/Sep/2013

Hora: 13:41:26:559

Centro de trabajo FONACOT:
Empleados con crédito:
Total créditos:

5
45

No.FONACOT	Código empleado	Nombre	No.Crédito	Descripción	Importe del crédito	Pagos por otros patrones	Retenciones en meses anteriores	Retención	Saldo final	Estado crédito
510	003	Estrada Reyes Erik	122	Cama individual	5,000.00	0.00	-	4.92	4,995.08	Activo
			154	Comedor	12,800.00	0.00	-	756.70	12,043.30	Activo
			222	Colchón	5,000.00	0.00	-	7.92	4,992.08	Activo
			444	Recámara individual	6,200.00	0.00	-	9.87	6,190.13	Activo
			808	Mesa de centro	1,000.00	0.00	-	9.87	990.13	Activo
			888	Alacena	2,500.00	0.00	-	3.96	2,496.04	Activo
			999	Consola	3,600.00	0.00	-	4.44	3,595.56	Activo
			7445	Mesa lateral	800.00	0.00	-	0.99	799.01	Activo
			9895	Sala	5,000.00	0.00	-	5,000.00	0.00	Inactivo
			20011	Home Theater	4,200.00	0.00	-	4.92	4,195.08	Activo
			026565	Reloj	4,200.00	0.00	-	7.89	4,192.11	Activo
			69888	Minicomponente	8,000.00	0.00	-	29.61	7,970.39	Activo
			74444	Zapatos	1,200.00	0.00	-	0.99	1,199.01	Activo
			0121214	Mesa lateral	800.00	0.00	-	23.76	776.24	Activo
			303030	Cerradura de segurid..	2,000.00	0.00	-	1.98	1,998.02	Activo
			365545	Edredón	3,600.00	0.00	-	4.92	3,595.08	Activo
			545454	Ventiladores	3,500.00	0.00	-	5.94	3,494.06	Activo
			887878	Vajilla	500.00	0.00	-	29.52	470.48	Activo
			1023232	Estufa	4,000.00	0.00	-	6.90	3,993.10	Activo
			3690147	Recámara	120,000.00	0.00	-	710.46	119,289.54	Activo
			8787878	Abrijo	1,600.00	0.00	-	1.98	1,598.02	Activo
			545454500212	Lámpara	600.00	0.00	-	17.62	582.38	Activo
Total Empleado 003					196,100.00	0.00	-	6,645.36	189,454.64	

Reporte Estado de cuenta créditos FONACOT

El reporte desplegará todos los créditos que tiene asociados el empleado (siempre y cuando estén relacionados con el concepto 61 – Préstamo FONACOT), desglosando todas las retenciones que se le han hecho al empleado por periodo y por crédito, de esta forma es más fácil detectar cuál es el saldo pendiente que se tiene por crédito.

CONTPAQ i
NÓMINAS

FONACOT Estado de cuenta créditos FONACOT De Enero 2013 a Diciembre 2013

Hoja: 1

RFC: 000 -130827-

Fecha: 04/Sep/2013

Hora: 13:47:21:684

Centro de trabajo FONACOT:

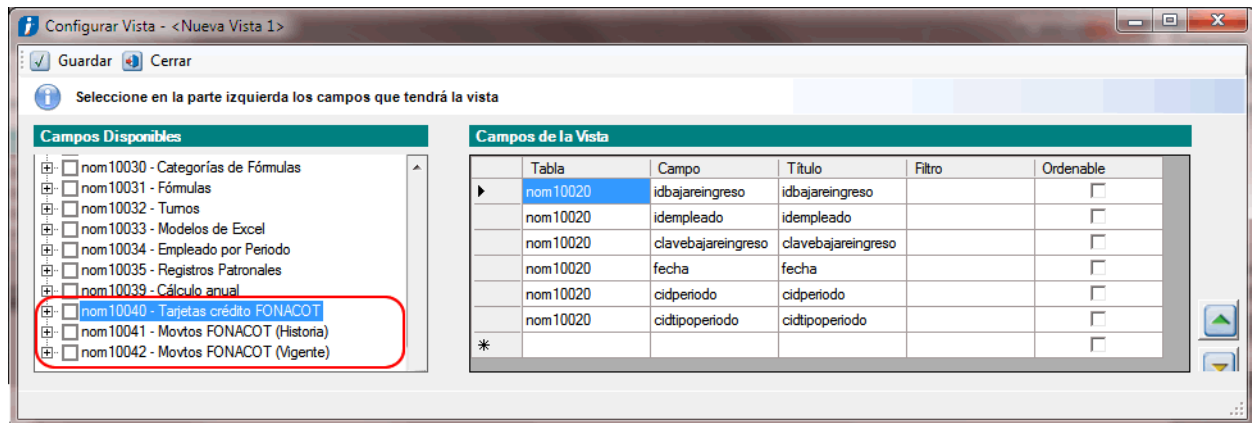
No.FONACOT	Empleado	RFC	Estado empleado	
510	003 - Estrada Reyes Erik	EARE991230	Reingreso	
No.Crédito	Descripción	Importe del crédito	Abonos	Saldo
122	Cama individual	5,000.00		5,000.00
	Pagos hechos por otros patrones		0.00	5,000.00
	Retenciones realizadas en meses anteriores		-	5,000.00
	2013 - Septiembre	Per 18	4.92	4,995.08
154	Comedor	12,800.00		12,800.00
	Pagos hechos por otros patrones		0.00	12,800.00
	Retenciones realizadas en meses anteriores		-	12,800.00
	2013 - Febrero	Per 3	49.35	12,750.65
		Per 4	42.77	12,707.88
	2013 - Marzo	Per 5	49.35	12,658.53
		Per 6	52.64	12,605.89
	2013 - Abril	Per 7	49.35	12,556.54
		Per 8	49.35	12,507.19
	2013 - Mayo	Per 9	49.35	12,457.84
		Per 10	52.64	12,405.20
	2013 - Junio	Per 11	49.35	12,355.85
		Per 12	49.35	12,306.50
	2013 - Julio	Per 13	49.35	12,257.15
		Per 14	52.64	12,204.51
	2013 - Agosto	Per 15	49.35	12,155.16
		Per 16	52.64	12,102.52
	2013 - Septiembre	Per 17	49.35	12,053.17
		Per 18	9.87	12,043.30
222	Colchón	5,000.00		5,000.00
	Pagos hechos por otros patrones		0.00	5,000.00
	Retenciones realizadas en meses anteriores		-	5,000.00
	2013 - Septiembre	Per 18	7.92	4,992.08
444	Recámara individual	6,200.00		6,200.00

Continúa en la siguiente página

Crédito FONACOT, Continuación

– Vistas

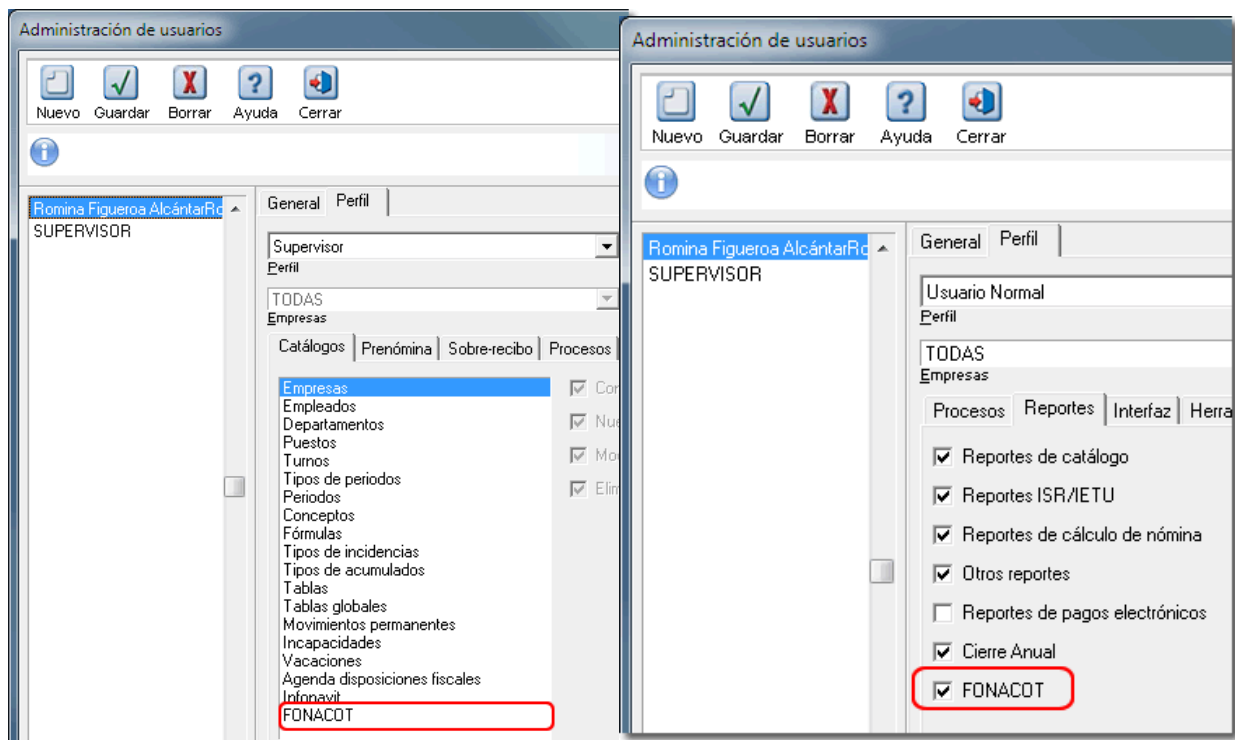
En la **Configuración de Vistas** podrás seleccionar las nuevas tablas NOM10040, NOM10041 y NOM10042 que están relacionadas con las Tarjetas de crédito y el **Crédito FONACOT**.



Si deseas conocer los campos de estas nuevas tablas y su descripción, consulta la **Estructura de la BDD** que se encuentra en la carpeta **Ayuda** del grupo de programas **CONTPAQ i® NÓMINAS**.

– Usuarios

Se actualizarán los perfiles de Usuarios en las pestañas **Catálogos** y **Reportes**.



Continúa en la siguiente página

Crédito FONACOT, Continuación

– Importación y exportación de movimientos

Se generaron los archivos:

- HistoricoMovimientosCredito.cfg
- MovimientosCreditoPorperiodo.cfg
- FONACOT.cfg
- HistoricoMovimientosCreditoPorperiodo.cfg
- MovimientosCredito.cfg

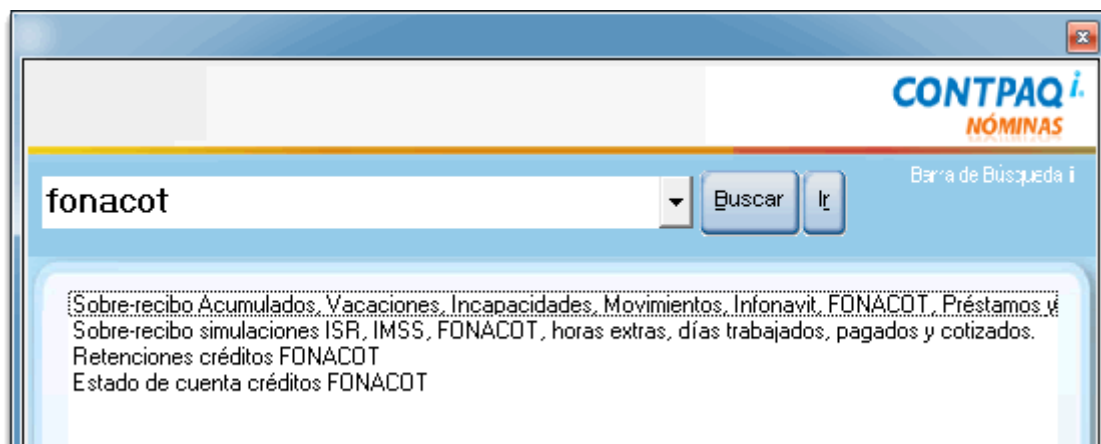
Con los cuales podrás pasar las **Tarjetas FONACOT**, **Movimientos vigentes de tarjeta FONACOT** y movimientos de **Historia de Tarjetas FONACOT** a otra empresa mediante un archivo txt.

Así mismo, el archivo Empleado.cfg se actualizó para adecuarlo a la nueva información del empleado.

Importante: Ten en cuenta que si deseas realizar la importación y/o exportación de movimientos, ambos procesos deberás realizarlos en la versión 6.0.0, una vez que la empresa se ha convertido, ya que esta versión genera campos y tablas nuevas que no están en los archivos generados en los CFG de versiones anteriores.

– Búsquedas Ctrl+i

A través de las búsquedas rápidas de **CONTPAQ i® NÓMINAS (Ctrl+i)** podrás acceder a todas las opciones relacionadas con el módulo **FONACOT**.



Continúa en la siguiente página

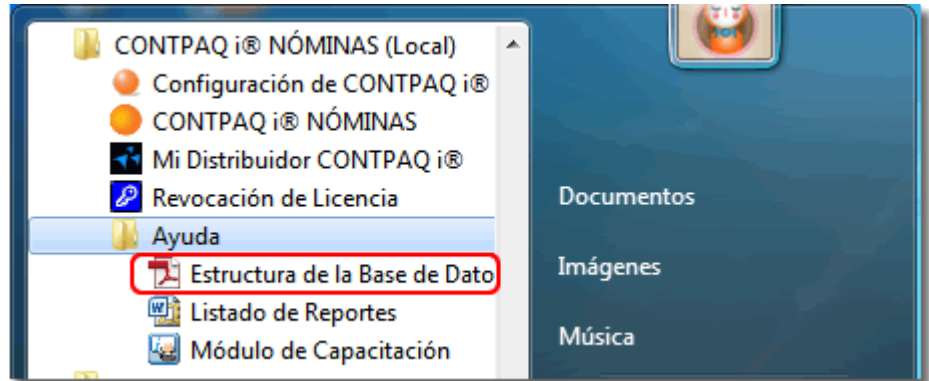
Crédito FONACOT, Continuación

– Actualización y creación de tablas

Debido a este cambio, se incluyó el campo **NumeroFonacot** en la tabla Empleados (NOM10001). Además, se crearon las siguientes tablas:

- NOM10040 – Tarjetas de crédito
- NOM10041 – Movimientos de tarjetas de crédito FONACOT (Histórico)
- NOM10042 – Movimientos de tarjetas de crédito FONACOT (Vigentes)

Si deseas conocer los campos e índices de estas tablas, consulta la **Estructura de la Base de Datos**. Puedes acceder a este archivo a través del grupo de programas **CONTPAQ i® NÓMINAS**, en la carpeta **Ayuda**.



– Utilerías

Al ejecutar las utilerías:

- Borrado de movimientos
- Eliminación de historia
- Eliminación de empleados dados de baja
- Restauración de baja y reingreso en el periodo

También serán consideradas las nuevas tablas que almacenan las tarjetas de crédito FONACOT y sus Movimientos de créditos (tanto históricos como vigentes).

Recuerda que estas tablas son NOM10040, NOM10041 y NOM10042.


Continúa en la siguiente página

Crédito FONACOT, Continuación

– Convertidor opcional

Si en tu empresa manejas el concepto de deducción **61 – Préstamo FONACOT** con una fórmula diferente a la preestablecida por **CONTPAQ i® NÓMINAS** se lanzará un convertidor opcional con el siguiente mensaje:

CONVERSIÓN FONACOT 2014




Se ha incluido un nuevo módulo para llevar el registro y control de créditos FONACOT. La captura de créditos FONACOT ha cambiado a la nueva pestaña FONACOT del sobrecibo. Se realizará una conversión de movimientos permanentes y actualización en la fórmula del concepto Préstamo FONACOT (deducción 61).

Si tiene periodos pagados sin autorizar, seleccione "No" para salir de la conversión y autorizarlos. Si no realiza la conversión no podrá registrar ni llevar un control de los créditos FONACOT.

¿Desea realizar la conversión y actualización en éste momento?
Si selecciona "Sí"; se creará un respaldo antes de la conversión y se actualizará la empresa.
Si selecciona "No"; posteriormente podrá realizar la conversión ingresando nuevamente a la empresa.

Después, enviará el siguiente mensaje:

CONVERSIÓN FONACOT 2014



Se modificará el concepto deducción 61 para el cálculo de créditos FONACOT. Si actualmente no es usado o se usa para FONACOT, seleccione SI para continuar. Si lo utiliza para algo distinto a FONACOT seleccione NO y asigne un nuevo número de concepto que reemplace al actual.

Concepto deducción 61 "Préstamo Fonacot". ¿Es usado para FONACOT?
☐ Si ☐ No Reemplazar con número de concepto:


¿Desea continuar con la conversión y actualización?
Si selecciona "Sí"; continuará el proceso de conversión.
Si selecciona "No"; posteriormente podrá realizar la conversión ingresando nuevamente a la empresa.

Continúa en la siguiente página

Crédito FONACOT, Continuación


Si el concepto de deducción **61 – Préstamo FONACOT** tiene la fórmula preestablecida por **CONTPAQ i® NÓMINAS** se lanzará un convertidor opcional con el siguiente mensaje:

Confirmación


A partir de éste momento la empresa se usará de forma exclusiva para aplicar los cambios de la conversión FONACOT.
¿Desea continuar?

Si existen movimientos permanentes y/o globales que estén asociados a ese concepto a las nuevas tarjetas de FONACOT, se realizará la conversión de la información solicitando algunos datos.

CONVERSIÓN FONACOT 2014


CONVERSIÓN DE MOVIMIENTOS PERMANENTES A TARJETAS FONACOT:
Listado de empleados con movimientos permanentes activos del concepto D61.Préstamo FONACOT.
La conversión a tarjetas de crédito FONACOT sólo se realizará para empleados activos o empleados de baja en el periodo vigente.
Las tarjetas de movimientos permanentes inactivas o de empleados de baja en periodos anteriores serán borradas.
Las celdas en color amarillo son datos que pueden ser editados.

Código	Empleado	No.Control	No.Crédito	Descripción	Importe/ Valor	Retención Mensual	Monto Límite	Importe Crédito
0021	Moya Venegas Rosa Margarita	12345	12345	PRESTAMOS FONACOT	500.00	500.00	10,000.00	10,000.00
0023	Delgadillo Alvarez Ignacio	12345	12345	PRESTAMOS FONACOT	500.00	500.00	10,000.00	10,000.00
0024	Navarro Sanchez Jose Luis	12345	12345	PRESTAMOS FONACOT	500.00	500.00	10,000.00	10,000.00
0025	Juarez Ruiz Gustavo	12345	12345	PRESTAMOS FONACOT	500.00	500.00	10,000.00	10,000.00
0062	Espiritu Jimenez Jose Ramon	12345	12345	PRESTAMOS FONACOT	500.00	500.00	10,000.00	10,000.00

Importante:

- Al hacer esta conversión, el concepto de deducción **61 – Préstamo FONACOT** se marcará como exclusivo por lo que no se podrá modificar en el **Catálogo de conceptos**.
- Una vez hecha la conversión, no podrán crearse movimientos globales y/o permanentes con este concepto.

Aclaración. En caso de que el concepto **61 – Préstamo FONACOT** mantenga su fórmula original y no existen movimientos permanentes y/o globales relacionados con dicho concepto, o bien, no existe el concepto en la empresa, se actualizará la información necesaria de forma automática sin mostrar mensajes de confirmación.

Actualización del módulo Cálculo anual

C107, C109, C110, C111, C112, C113, C114

Beneficio Se actualizó el módulo Cálculo anual haciéndolo más eficiente, rápido y fácil de utilizar ya que la información se muestra más detallada. Es más flexible porque ahora podrás ejecutarlo, también, durante los primeros 4 meses del ejercicio siguiente a calcular.

Adicionalmente, la información que despliegan los reportes se hicieron muy similares a los formatos oficiales.

Configuración A partir de esta versión, el **Módulo Cálculo Anual** es más fácil y flexible de utilizar, lo que agilizará el trabajo de la nómina. Los cambios son:

– Nuevo Módulo Cálculo anual

Recuerda

El **Cálculo anual** es una disposición prevista en la **Ley del Impuesto Sobre la Renta (LISR)** que obliga a los empleadores a realizar el cálculo anual (Ingresos – Deducciones anuales y comparativa de pagos provisionales contra el ISR anual causado).

Excepciones del Cálculo anual

La **LISR** define excepciones para los empleadores en donde no tienen la obligación de presentar el Cálculo anual a sus empleados. Estas excepciones son:

- Los que hayan iniciado la prestación de servicios después del 01 de enero del año de que se trate o hayan dejado de prestar servicios al retenedor antes del 01 de diciembre del año por el que se efectúe el cálculo.
- Las personas que hayan obtenido ingresos anuales por los conceptos a que se refiere este capítulo que excedan de \$400,000.00.
- Las personas comuniquen por escrito al retenedor que presentarán declaración anual de forma independiente.

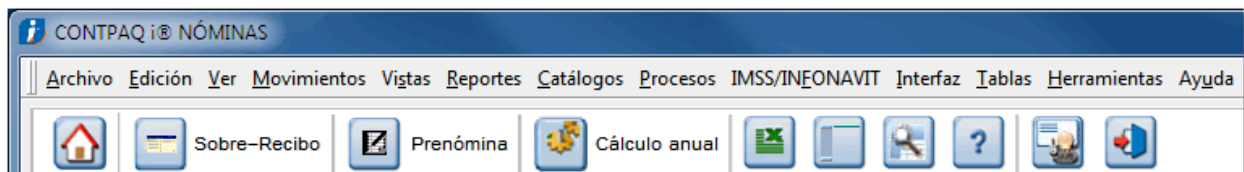
Aclaración: Estos cambios podrán utilizarse solo si la licencia de la versión 6.0.0 está registrada, de lo contrario, su funcionalidad estará limitada.

– Botón Cálculo anual



Cálculo anual

Ahora, el acceso al módulo está más visible ya que puedes acceder a él desde la ventana principal del sistema.



Continúa en la siguiente página

Actualización del módulo Cálculo anual, Continuación

Módulo cálculo anual

Puede cambiar el estado de la celda "Aplica cálculo" con <double clic>, <enter> o <espacio>.

Buscar:
 Mostrar empleados con: Todos
 Todos
 Cálculo anual del ejercicio: 2013

Aplica cálculo	Causa	Código ▲	Nombre del empleado	Alta/Baja/Reing.	Ingresos totales	Base gravada acumulada	Base gravada proyectada
Si		100	Andrade Ceballos Juan Carlos	A - 31/12/2007	36,000.00	1,500.00	36,000.00
Si		200	Beltrán Cortéz Angélica	A - 01/01/2008	50,000.00	1,500.00	50,000.00
Si		300	Cervantes Ruiz Lourdes	A - 15/07/2007	72,000.00	3,000.00	72,000.00
Si		400	Durán Zepeda Roberto	A - 01/12/2007	86,000.00	3,000.00	86,000.00
Si		500	Enríquez López Rafael	A - 01/01/2008	108,000.00	4,500.00	108,000.00
Si		600	Fuentes Figueroa Guadalupe	A - 31/12/2007	122,000.00	4,500.00	122,000.00
Si		700	Gómez Aguirre Emmanuel	A - 30/11/2007	216,000.00	9,000.00	216,000.00
Si		800	Iñiguez Solís Adriana	A - 01/01/2008	230,000.00	9,000.00	230,000.00
Si		900	Núñez Núñez Alejandro	A - 31/10/2007	324,000.00	13,500.00	324,000.00
Si		901	Juárez Gutiérrez Ana Lucía	A - 31/12/2007	338,000.00	13,500.00	338,000.00
No	Alta o Reingreso dentro del ejercicio	902	Llamas Murillo Samuel	A - 01/12/2013	18,000.00	0.00	0.00
No	Alta o Reingreso dentro del ejercicio	903	Martínez Fernández Luis	A - 02/12/2013	71,800.00	0.00	0.00
Totales:				12 Empleados	\$1,671,800.00	\$63,000.00	\$1,582,000.00

Notas:

El proceso podrá aplicarse en varios periodos del mes de diciembre del ejercicio vigente o en un solo periodo de enero a abril del siguiente ejercicio.

Una vez cerrado el ejercicio si se procesó el cálculo anual, éste se tomará como definitivo y ya no podrá volverse a ejecutar.

Recuerde que el impuesto a compensar no puede ser mayor al valor del impuesto a retener en cada periodo.

Al realizar el proceso del cálculo anual, el saldo del impuesto pendiente a compensar del ejercicio anterior ya no será tomado en cuenta.

Se recomienda ejecutar este proceso en el último periodo del año o en los primeros meses del ejercicio siguiente antes de presentar su declaración de sueldos y salarios.

El **Cálculo anual** se podrá aplicar desde diciembre del ejercicio vigente hasta abril del siguiente ejercicio.

Aclaración

- Si todos los periodos vigentes se encuentran en el mes de **diciembre** podrás aplicarlo y autorizarlo las veces que sea necesario.
- Si durante diciembre no realizaste el Cálculo anual y los periodos vigentes se encuentran dentro de los meses **enero a abril** del siguiente año podrás aplicarlo las veces que sea necesario, pero solo podrás autorizarlo una vez.
- Cuando los periodos vigentes están fuera del rango especificado, mostrará el último **Cálculo anual** aplicado, sin opción a aplicarlo nuevamente.

Consideraciones:

Si los periodos se encuentran dentro del rango de diciembre del ejercicio vigente a abril del siguiente ejercicio y el cálculo ya fue aplicado, al ingresar al módulo, se desplegará el último cálculo anual aplicado

Si no se encuentra en ese rango, se desplegará el último cálculo aplicado. En caso de que no se haya aplicado ningún cálculo anual anterior, el módulo estará en blanco.

Los empleados que hayan trabajado durante el ejercicio (del cual se realizará el cálculo anual), ya sea el ejercicio completo o solo un día serán desplegados en el módulo, aún y cuando no les corresponda cálculo.

Continúa en la siguiente página

Actualización del módulo Cálculo anual, Continuación

Los importes se desplegarán a 2 decimales.	Este módulo te permite realizar varios filtros para que se despliegue solo la información que necesitas.
Si ya se había aplicado el cálculo anual con versión igual o menor a la 5.x, al abrir el Módulo Cálculo anual , la información se desplegará, sin embargo, este cálculo solo mostrará las columnas Código, Nombre del empleado, Impuesto a cargo final e Impuesto a compensar final.	
Podrás ordenar la información en base a todas las columnas y podrás ajustarles el ancho. Además, algunas columnas tienen comentarios tipo Excel® , donde muestran la descripción del contenido de la columna.	Al final de la ventana Módulo Cálculo Anual se despliegan los totales de registros, los cuales se van actualizando de acuerdo a los empleados seleccionados y/o los filtros seleccionados.
<p>La columna Aplica cálculo indicará si la empresa presentará el Cálculo anual del empleado en base a las condiciones y excepciones que la LISR estipuló.</p> <p>En caso de que un empleado sí aplique para realizar el cálculo pero decida presentarlo por su cuenta, podrás cambiar el estado Aplica cálculo dando doble clic en cualquier columna siempre y cuando esté seleccionado el empleado, o bien, mediante la tecla <Enter> o la barra espaciadora.</p> <p>A los empleados que no apliquen para el cálculo anual, no podrán realizárseles cambio alguno, es decir, estos datos no serán editables y no se les calculará el desglose de impuesto.</p>	
Mediante el filtro Buscar se realizará un barrido en todas las columnas, resaltando la información que coincida con las palabras capturadas en la búsqueda.	Podrás desplazarte a través de las columnas mediante las flechas $\leftarrow \uparrow \rightarrow \downarrow$, o bien, utilizando la tecla <Tab> .
<p>El impuesto a cargo/compensar final es editable, siempre y cuando aplique cálculo anual para el empleado.</p> <p>Para editar el impuesto haz clic derecho y selecciona Editar impuesto a compensar/retener <F2>, o bien, presiona la tecla <F2> para desplegar la ventana de edición.</p> <p>Los importes positivos corresponden al impuesto a cargo y los negativos o 0 (cero) corresponden al impuesto a compensar. Los importes editados estarán en color azul (siempre y cuando el cálculo corresponda a versión igual o mayor a la versión 6.0.0).</p>	
Si la versión 6.0.0 de CONTPAQ i® NÓMINAS no ha sido registrada, únicamente se podrá consultar los datos en el módulo (previamente calculados), así como Imprimir y Exportar a Excel .	Si un empleado no cumple con las condiciones para realizar el cálculo, no podrán ser marcados para que se les aplique cálculo anual.
<p>No es necesario que tengas activo un periodo para acceder al Cálculo anual ya que, de cualquier manera, mostrará los empleados de todos los tipos de periodo. Para poder aplicar el cálculo verifica que, al menos un tipo de periodo, esté en diciembre o entre enero-abril del siguiente ejercicio y aún no se haya aplicado el cálculo anual.</p> <p>Si se tiene un periodo seleccionado, cuando se guarde la información enviará mensaje para calcular dicho periodo.</p>	
El botón Exportar a Excel enviará la información que se visualiza en el Cálculo anual de acuerdo a los filtros seleccionados.	El botón Imprimir mostrará una vista previa de los datos que se visualizan en el módulo y solo se imprimirán los renglones visibles, no los que están filtrados.
<p>El importe de los Ingresos anuales totales dependerá del periodo en el que se esté ejecutando el proceso:</p> <ul style="list-style-type: none"> • Todos los tipos de periodo en el ejercicio vigente: Acumulados + movimientos de los periodos vigentes. • Los tipos de periodo en el ejercicio siguiente y en el ejercicio del cálculo: acumulados + movimientos de los periodos vigentes en ejercicio de cálculo. • Todos los tipos de periodos en el ejercicio siguiente: acumulados. 	

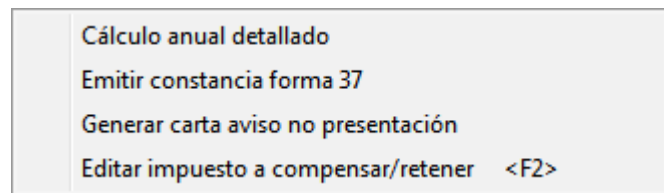
Continúa en la siguiente página

Actualización del módulo Cálculo anual, Continuación

Si al realizar nuevamente el cálculo vuelve a detectar empleados, se podrán respetar las modificaciones a los empleados que marcó para no aplicar cálculo o si se modificó su importe, siempre y cuando así lo decida, de lo contrario se detectaran empleados sin importar sus modificaciones. Si el cálculo es de versión 5x, no se podrán respetar los cambios aplicados en importes.

La columna Alta/Baja/Reingr. toma el estado del empleado y su fecha desde la tabla de ABR, considerando lo siguiente:

- Para empleados que laboraron entre el 01 de enero y 30 de noviembre, **CONTPAQ i® NÓMINAS** considerará el último estado que tenga el empleado al 30 de noviembre.
- Para empleados que no laboraron entre el 01 de enero y 30 de noviembre, sino que trabajaron entre el 01 y 31 de diciembre, toma la última Alta o Reingreso que tuvo el empleado al 31 de diciembre.



A través de este menú flotante, será posible ejecutar los reportes **Constancia de Sueldos, Salarios, Asim. y Subs (Forma 37), Aviso de no presentación de cálculo anual y Cálculo anual detallado** del empleado seleccionado. Al ejecutar estos reportes desde aquí, se solicitará el mínimo de parámetros.

Nota: Los archivos fuentes de estos reportes son DETRET_SINPARAMS.rpt, CALCANUAL_CONSPERC_SINPARAMS.rpt y CALCANUAL_AVISO_NO_PRESENTACION_SINPARAMS.rpt respectivamente.

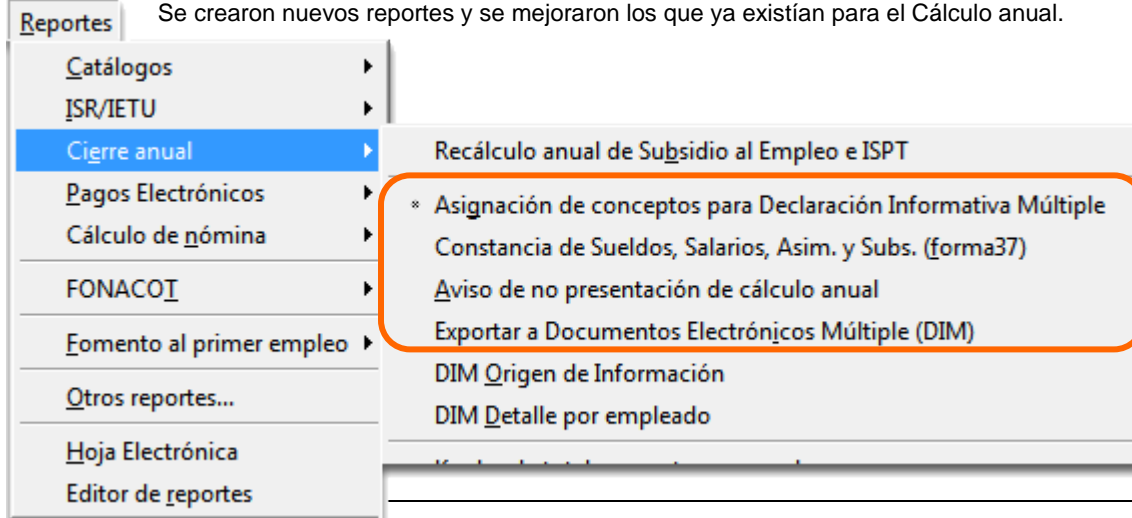
Condiciones para aplicar el Cálculo anual

Se podrá detectar y calcular siempre y cuando el cálculo anual:

- No se ha aplicado y hay tipos de periodo vigentes en diciembre del ejercicio actual.
- Se aplicó, pero hay tipos de periodo vigentes que siguen estando en diciembre del ejercicio actual y ningún periodo vigente está en meses del ejercicio siguiente.
- No se ha aplicado y hay tipos de periodos vigentes que se encuentran dentro de los primeros 4 meses del ejercicio siguiente (enero-abril).
- Se aplicó dentro de los primeros 4 meses del ejercicio siguiente (enero-abril) pero aún no se ha autorizado.

– Reportes

Se crearon nuevos reportes y se mejoraron los que ya existían para el Cálculo anual.



Continúa en la siguiente página

Actualización del módulo Cálculo anual, Continuación

Reporte Constancia de Sueldos, Salarios, Asim. y Subs (Forma 37) – Actualización

Se actualizó el reporte para darle un formato muy similar a la Forma 37.

Este reporte también puede ejecutarse directamente desde el Módulo **Cálculo anual**. Cuando se ejecute desde el módulo no solicitará parámetros ya que tomará la información que se despliega en el módulo de acuerdo a los filtros seleccionados en el mismo.

Recomendación: Para que puedas ejecutar adecuadamente el reporte, es necesario que la máquina donde estás ejecutando la forma 37 tenga asignada una impresora como predefinida, de lo contrario, es posible que no visualices correctamente la información.

Importante: Cabe aclarar que el botón **Constancias F37** que se encuentra en la barra de herramientas del **Módulo Cálculo Anual** desplegará la información solo de los empleados que tengan la opción **No** en **Aplicar cálculo**, ya sea porque no les corresponda o bien, porque decidieron presentarlo de forma independiente.

CONSTANCIA DE SUELDOS, SALARIOS, CONCEPTOS ASIMILADOS, CRÉDITO AL SALARIO Y SUBSIDIO PARA EL EMPLEO (INCLUYE INGRESOS POR ACCIONES)				ANVERSO 37 37P1A0
PERIODO QUE AMPARA LA CONSTANCIA:	MES INICIAL 1	MES FINAL 12	EJERCICIO 2013	ESTA CONSTANCIA DEBERÁ SER CONSERVADA POR EL TRABAJADOR.
1 DATOS DEL TRABAJADOR O ASIMILADOS A SALARIOS				
REGISTRO FEDERAL DE CONTRIBUYENTES APELLIDO PATERNO DELGADO	DEM J830622 AAA		CLAVE ÚNICA DE REGISTRO DE POBLACIÓN NOMBRE(S) JUANA	DEM J830622 MNLLRL03
MARQUE CON "X" EL RECUADRO QUE CORRESPONDA Y/O CONTESTE LO QUE SE SOLICITA: ÁREA GEOGRÁFICA DEL SALARIO MÍNIMO (1) <input type="checkbox"/> B <input type="checkbox"/> SI EL PATRÓN REALIZÓ CÁLCULO ANUAL <input checked="" type="checkbox"/> X TARIFA UTILIZADA <input checked="" type="checkbox"/> X <input type="checkbox"/> 1991 (Actualizada) <input type="checkbox"/>				
PROPORCIÓN DEL SUBSIDIO: CALCULADA CONFORME A LAS DISPOSICIONES VIGENTES EN EL EJERCICIO QUE DECLARA (*) <input type="checkbox"/> <input type="checkbox"/> CALCULADA CONFORME A DISPOSICIONES VIGENTES EN 1991 (*) <input type="checkbox"/> <input type="checkbox"/> FRACCIÓN I (2) <input type="checkbox"/> <input type="checkbox"/> FRACCIÓN II (2) <input type="checkbox"/> <input type="checkbox"/> APLICADA (3) <input type="checkbox"/> <input type="checkbox"/>				
MARQUE CON "X" SI EL TRABAJADOR ES SINDICALIZADO <input checked="" type="checkbox"/> X SI ES ASIMILADO A SALARIO, SEÑALE LA CLAVE CORRESPONDIENTE (4) <input type="checkbox"/> CLAVE DE LA ENTIDAD FEDERATIVA DONDE PRESTÓ SUS SERVICIOS (5) 14				
RFC DEL(LOS) OTRO(S) PATRÓN(ES) (6):				
OTROS DATOS INFORMATIVOS				
MONTO DE LAS APORTACIONES VOLUNTARIAS EFECTUADAS		MONTO DE LAS APORTACIONES VOLUNTARIAS DEDUCIBLES PARA TRABAJADORES QUE REALIZARÁN SU DECLARACIÓN		
INDIQUE SI EL PATRÓN APLICÓ EL MONTO DE LAS APORTACIONES VOLUNTARIAS EN EL CÁLCULO DEL IMPUESTO		MONTO DE LAS APORTACIONES VOLUNTARIAS DEDUCIBLES APLICADAS POR EL PATRÓN		
2 IMPUESTOS SOBRE LA RENTA				
TOTAL DE INGRESOS POR SUELDOS, SALARIOS Y CONCEPTOS ASIMILADOS (Cameo 0, más el campo R de esta página, más las comparas, más el más de la página 2, más el campo S1 de la página 3)		137498		
IMPUESTO LOCAL A LOS INGRESOS POR SUELDOS, SALARIOS Y EN GENERAL POR LA PRESTACIÓN DE UN SERVICIO PERSONAL		0		
SUBSIDIO NO ACREDITABLE (2007 y anteriores)		0		
MONTO DEL SUBSIDIO PARA EL EMPLEO QUE LE CORRESPONDIÓ AL TRABAJADOR DURANTE EL EJERCICIO		0		

Continúa en la siguiente página

Actualización del módulo Cálculo anual, Continuación

2

REVERSO

37

37P2A09

3

PAGOS POR SEPARACIÓN (Continuación)

OTROS PAGOS POR SEPARACIÓN (1)	a. MONTO TOTAL PAGADO	0	e. INGRESOS ACUMULABLES (Último sueldo mensual ordinario) (2)	
	b. NÚMERO DE AÑOS DE SERVICIO DEL TRABAJADOR	3	f. IMPUESTO CORRESPONDIENTE AL ÚLTIMO SUELDO MENSUAL ORDINARIO	
	c. INGRESOS EXENTOS	0	g. INGRESOS NO ACUMULABLES	0
	d. INGRESOS GRAVADOS	0	h. IMPUESTO RETENIDO	0

4

INGRESOS ASIMILADOS A SALARIOS (Sin incluir (3))

i. INGRESOS ASIMILADOS A SALARIOS		j. IMPUESTO RETENIDO DURANTE EL EJERCICIO	
-----------------------------------	--	---	--

INGRESOS EN ACCIONES O TÍTULOS VALOR QUE REPRESENTAN BIENES (Por ejercer la opción otorgada por el empleador)

k. VALOR DE MERCADO DE LAS ACCIONES O TÍTULOS VALOR AL EJERCER LA OPCIÓN (4)		m. INGRESO ACUMULABLE (siempre que haya mayor)	(k - l)
l. PRECIO ESTABLECIDO AL OTORGARSE LA OPCIÓN DE INGRESOS EN ACCIONES O TÍTULOS VALOR		n. IMPUESTO RETENIDO	

5

PAGOS DEL PATRÓN EFECTUADOS A SUS TRABAJADORES (Incluyendo (3))

	GRAVADO	EXENTO
o. SUELDOS, SALARIOS, RAYAS Y JORNALES	90000	0
p. GRATIFICACIÓN ANUAL	2152	1598
q. IMPUESTOS EFECTUADOS	0	0

3

ANVERSO

37

37P3A09

5

PAGOS DEL PATRÓN EFECTUADOS A SUS TRABAJADORES (Incluyendo (1)) (Continuación)

	GRAVADO	EXENTO
G1. VALES PARA ROPA	0	0
H1. AYUDA PARA RENTA	0	0
I1. AYUDA PARA ARTÍCULOS ESCOLARES	0	0
J1. DOTACIÓN O AYUDA PARA ANTEOJOS	0	0
K1. AYUDA PARA TRANSPORTE	0	0
L1. CUOTAS SINDICALES PAGADAS POR PATRÓN	0	0
M1. SUBSIDIOS POR INCAPACIDAD	0	0
N1. BECAS PARA TRABAJADORES Y/O SUS HIJOS	0	0
O1. PAGOS EFECTUADOS POR OTROS EMPLEADORES (2) (3)	0	0
P1. OTROS INGRESOS POR SALARIOS	0	0

6

IMPUESTO SOBRE LA RENTA POR SUELDOS Y SALARIOS

R1. SUMA DEL INGRESO GRAVADO POR SUELDOS Y SALARIOS (Suma de las comparas de la página 2 al P1 de la columna "gravado" de la página 3)	92152	X1. SALDO A FAVOR DEL EJERCICIO ANTERIOR NO COMPENSADO DURANTE EL EJERCICIO QUE AMPARA LA CONSTANCIA	
R1. SUMA DE INGRESO EXENTO POR SUELDOS Y SALARIOS (Suma de las comparas de la página 2 al P1 de la columna "exento" de la página 3)	1598	Y1. SUMA DE LAS CANTIDADES QUE POR CONCEPTO DE CRÉDITO AL SALARIO LE CORRESPONDIÓ AL TRABAJADOR (51)	
Q1. SUMA DE INGRESOS POR SUELDOS Y SALARIOS	93750	Z1. CRÉDITO AL SALARIO ENTREGADO EN	

Continúa en la siguiente página

Actualización del módulo Cálculo anual, Continuación

Reporte Aviso de no presentación de cálculo anual – Nuevo

Este reporte genera la Carta de Aviso de no presentación de cálculo anual por parte de la empresa para los empleados que rebasan los \$400,000.00 de ingresos anuales o hayan decidido presentar el cálculo individualmente. La carta se desplegará en **Word®**.

Este reporte también puede ejecutarse directamente desde el Módulo **Cálculo anual**. Cuando se ejecute desde el módulo no solicitará el ejercicio del cálculo ni el rango de empleados ya que tomará la información que se despliega en el módulo de acuerdo a los filtros seleccionados en el mismo.

Notas:

En el filtro necesitas capturar el **Lugar** y **Fecha de expedición** para que estos datos aparezcan en la carta, de lo contrario, estos datos no se desplegarán.

El reporte está diseñado en **Microsoft® Word** por lo que es totalmente editable.

Guadalajara, Jalisco 09 de Octubre del 2013

Empresa Súper Servicios La Central, S.A. de C.V.

Dirección:

Aviso de no presentación de cálculo anual

El (La) que suscribe, Tello Medina Tania, con Registro Federal de Contribuyentes TEMT19820505NC0, me permito informarle que de conformidad con los artículos 116 último párrafo, inciso c), 117 fracción III, inciso b) y 118 fracción III segundo párrafo de la ley del Impuesto sobre la Renta, y 151 de su Reglamento, voy a presentar por mi cuenta la declaración anual del impuesto sobre la renta por los ingresos percibidos por concepto de sueldos y salarios correspondientes al ejercicio fiscal 2013.

Lo anterior se le informa con el fin de solicitar atentamente que no se efectúe el cálculo del impuesto anual por los ingresos por concepto de sueldos y salarios que percibí por el

Continúa en la siguiente página

Actualización del módulo Cálculo anual, Continuación

Reporte Cálculo anual detallado – Actualización

Se optimizó el reporte para que fuera más claro en la visualización de los datos, por lo que se asignó una descripción adecuada a varias columnas que hacían confusa la información.

Este reporte también puede ejecutarse directamente desde el Módulo **Cálculo anual**. Cuando se ejecute desde el módulo no solicitará parámetros ya que tomará la información que se despliega en el módulo de acuerdo a los filtros seleccionados en el mismo.

CONTPAQ i NÓMINAS		Súper Servicios La Central, S.A. de C.V.								Hoja: 1	
Reg Pat IMSS: Y3915901106, 00000000 RFC: 000-090119-		Cálculo anual detallado del periodo 1 al 24 Quincenal del 01/01/2013 al 31/12/2013 (base gravada del ejercicio 2013)								Fecha: 10/Oct/2013 Hora: 12:11:10:689	
Periodo	Días	ISR Base Gravada	ISR Perc. Esp. Grav.	ISR Base Grav. Art142	ISR Liquid. Gravado	Base Gravable	ISR antes de Subs al Empleo	Subsidio Correspond.	ISR Retenido	Subs. al Empleo	ISR a Compensar/ Retener
025 Castillejo Lara Ana Isabel											
Extr.	3	0	0	2,152.20	0	2,152.20	0	0	344.35	0	0
1	15	3,750.00	0.00	0.00	0.00	3,750.00	309.05	0.00	309.05	0.00	0.00
2	16	3,750.00	0.00	0.00	0.00	3,750.00	309.05	0.00	309.05	0.00	0.00
3	15	3,750.00	0.00	0.00	0.00	3,750.00	309.05	0.00	309.05	0.00	0.00
4	13	3,750.00	0.00	0.00	0.00	3,750.00	349.21	0.00	349.21	0.00	0.00
5	15	3,750.00	0.00	0.00	0.00	3,750.00	309.05	0.00	309.05	0.00	0.00
6	16	3,750.00	0.00	0.00	0.00	3,750.00	309.05	0.00	309.05	0.00	0.00
7	15	3,750.00	0.00	0.00	0.00	3,750.00	309.05	0.00	309.05	0.00	0.00
8	15	3,750.00	0.00	0.00	0.00	3,750.00	309.05	0.00	309.05	0.00	0.00

Reporte Acumulados vs Movimientos – Nuevo

Este reporte realiza una verificación de acumulados para cálculo anual vs movimientos. El ejercicio del reporte corresponderá al ejercicio procesado por el cálculo anual. Está dividido en 3 hojas:

- **Verificación gravados – exentos** = Despliega, por concepto, el importe gravado, exento, Importe total y la diferencia entre gravado y exento. Estos datos los despliega por cada empleado.
- **Asignación de acumulados a conceptos** = Indica cuáles son los acumulados que están asignados a los conceptos que juegan para el cálculo anual.
- **Verificación de importes acumulados vs Movimientos** = Despliega los acumulados que participan para el cálculo anual y desglosa el importe acumulado por cada empleado mostrando la diferencia entre el importe acumulado y la suma de los movimientos conceptos relacionados a dichos acumulados.

Para ejecutar este reporte, haz clic en el botón **Verificar acumulados**.

Este reporte **solo** puede ejecutarse desde el Módulo **Cálculo anual**, **NO** se encuentra en el menú **Reportes**.

CONTPAQ i
NÓMINAS

Súper Servicios La Central, S.A. de C.V.

Asignación de acumulados a conceptos

Ejercicio 2013

Reg Pat IMSS: 0

RFC: 000 -090119-

Se detectaron las siguientes situaciones que pueden provocar diferencias

Número	Concepto	En especie	Importe Total	Gravado ISR	Exento ISR
24	Aguinaldo	No	ISR Total de percepciones	ISR Base Gravada Art142	NO TIENE ACUMULADO ASIGNADO
18	Anticipo de sueldos	No	ISR Total de percepciones	NO TIENE ACUMULADO ASIGNADO	ISR Perc. especiales exentas
35	Anticipo vacaciones Percepción	No	ISR Total de percepciones	NO TIENE ACUMULADO ASIGNADO	NO TIENE ACUMULADO ASIGNADO
9	Incapacidad pagada empresa	No	ISR Total de percepciones	NO TIENE ACUMULADO ASIGNADO	ISR Base Exenta
20	Prima de vacaciones a tiempo	No	ISR Total de percepciones	ISR Base Gravada Art142	NO TIENE ACUMULADO ASIGNADO
22	Prima de vacaciones reportada \$	No	ISR Total de percepciones	ISR Base Gravada Art142	NO TIENE ACUMULADO ASIGNADO
25	Reparto de utilidades	No	ISR Total de percepciones	ISR Base Gravada Art142	NO TIENE ACUMULADO ASIGNADO
19	Vacaciones a tiempo	No	ISR Total de percepciones	ISR Base Gravada	NO TIENE ACUMULADO ASIGNADO

Verificación gravados - exentos

Asig acumulados a conceptos

Verific importes Acum vs Movtos

Avuda

Verificación gravados - exentos

Asig acumulados a conceptos

Verific importes Acum vs Movtos

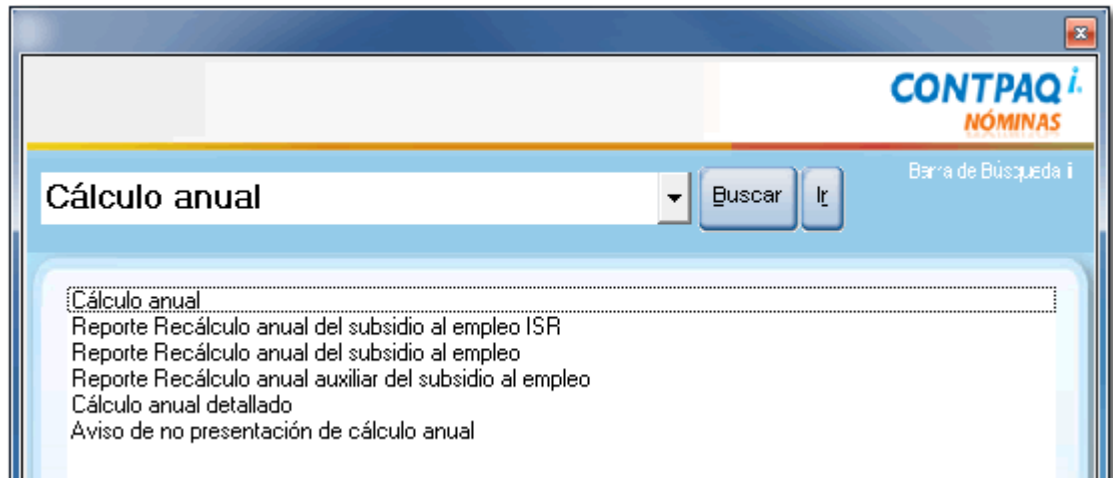
Ayuda

Continúa en la siguiente página

Actualización del módulo Cálculo anual, Continuación

– Búsquedas Ctrl+i

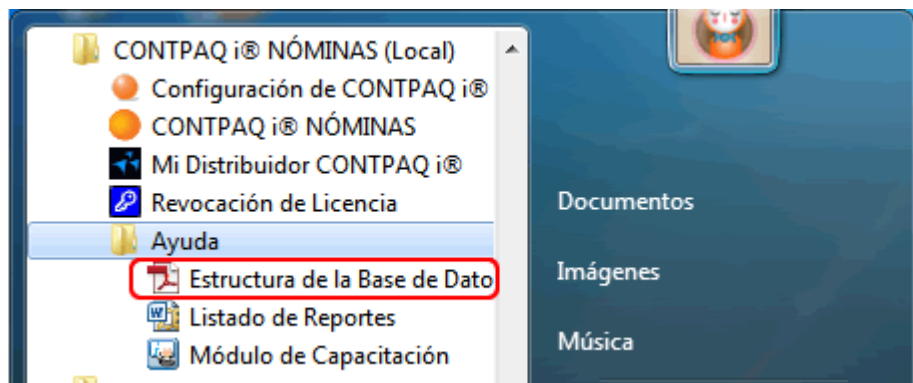
A través de las búsquedas rápidas de **CONTPAQ i[®] NÓMINAS (Ctrl+i)** podrás acceder a todas las opciones relacionadas con el módulo **CÁLCULO ANUAL**.



– Creación de tabla

Debido a este cambio se creó la tabla **NOM10039** que contiene la imagen del cálculo anual.

Si deseas conocer los campos e índices de esta tabla, consulta la **Estructura de la Base de Datos**. Puedes acceder a este archivo a través del grupo de programas **CONTPAQ i[®] NÓMINAS**, en la carpeta **Ayuda**.

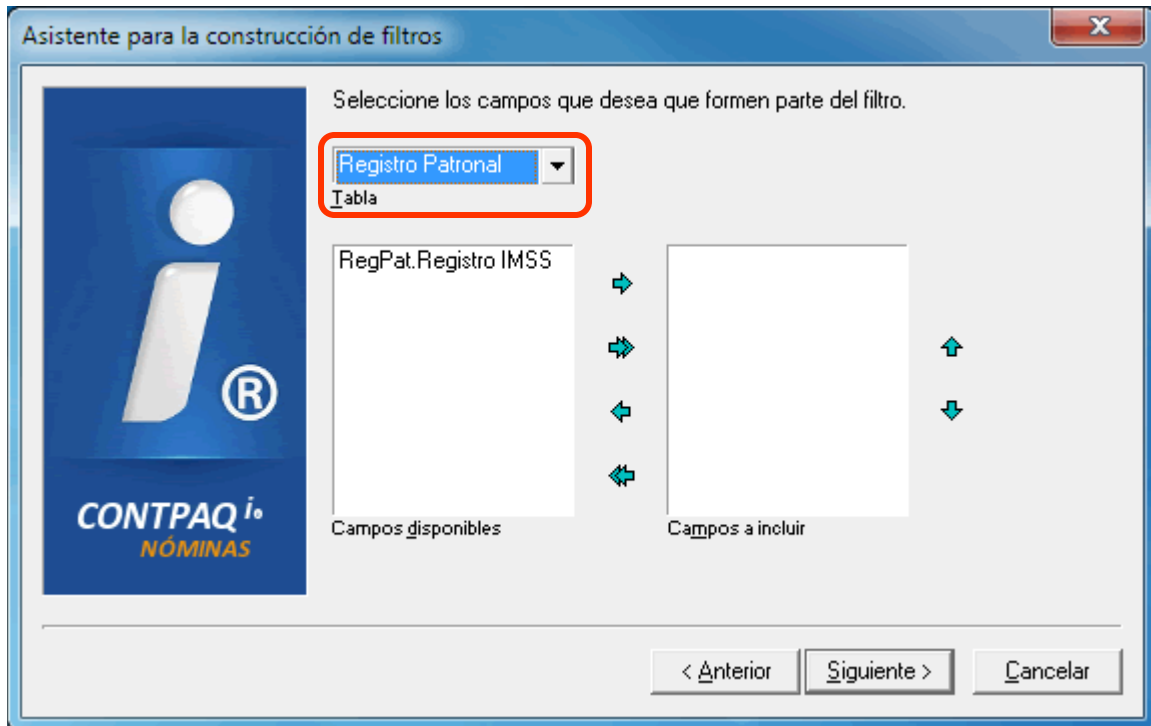


Filtro de Prenómina

C126

Beneficio Se agregó la tabla **Registro Patronal** en los filtros de la Prenómina.


Configuración Ahora, ya es posible utilizar el Registro Patronal como filtro en la prenómina.
Para configurarlo, abre la **Prenómina**, haz clic en el botón **Filtro / Otros / Definir**; posteriormente, selecciona la tabla **Registro Patronal** y el campo **RegPatRegistro IMSS**.



Nueva imagen 2014

C1xx

Beneficio	Como parte de la innovación y mejora continua que CONTPAQ i[®] realiza en todos sus programas, CONTPAQ i[®] NÓMINAS 2014 estrena nueva imagen.
Configuración	<p>Ahora, el fondo que es utilizado en la ventana principal de CONTPAQ i[®] NÓMINAS tiene una imagen más fresca limpia.</p> <p>La parte inferior derecha de la letra i contiene el color del sistema, por lo que será esta parte lo que identificará el sistema de CONTPAQ i[®] que se tiene instalado, en este caso, es el color naranja.</p>



Además, el ícono del sistema ahora está identificado por la **i+** el color del sistema.



Es posible que el cambio del acceso directo se realice solo después de reiniciar la máquina.

Mejoras 6.0.0

Contabilización

Folio – Caso

D1304

Se actualizaron algunos conceptos para que, en la **Definición Contable del Concepto**, estos tengan por omisión el valor G (Global tanto en las columnas **Contabilización Cuenta** y **Contabilización Contracuenta**.

Estos conceptos son:

- Sueldo
- Séptimo día
- Horas extras
- Prima de vacaciones a tiempo
- Ret. Enf. y Mat. Obrero
- I.M.S.S.
- Enf. y Mat. patrón

I.C. Cristina Ivette Fuentes Preciado
LÍDER DE PRODUCTO CONTPAQ i® NÓMINAS

L.I. Helena Gpe. Orona Montoya
HERRAMIENTAS DE CONOCIMIENTO

20 noviembre 2013

Si deseas evaluar el documento, haz clic [aquí](#).
Ingresa con el usuario **EVALUADOR**